

COMMUNITY NURSING




GESUNDHEITSPFLEGE THALGAU

COMMUNITY NURSING AN DER
SCHNITTSTELLE ZUM
ENTLASSUNGSMANAGEMENT

TINA KUBESCH &
MAGDALENA FISCHILL-NEUDECK



Finanziert von der
Europäischen Union
NextGenerationEU



ZUSAMMENARBEIT MIT ENTLASSUNGSMANAGEMENT (EM)

CN bringt Perspektive von „vorher“ und Zuhause ein – und kennt Strukturen in der Gemeinde

- Kontaktaufnahme durch EM, Angehörige, oder Klient*innen mit Community Nurse (CN)
- CN erhebt Wohnraum, oder kennen diesen bereits
- CN erhebt Ressourcen der Klient*innen und Angehörigen
- CN stimmt sich mit EM fachliche ab, wie Entlassung gelingen kann
- CN bietet nach Stabilisierung zuhause – Gesundheitsförderung und Prävention
- CN ist nach Case-Management-Prozess – weiterhin Vertrauensperson

ZUSAMMENSPIEL

Case Management

- Intake/Erstgespräch
 - **Assessment**
- **Planning/Vorgehensplanung**
- **Linking/Interventionen**
- **Monitoring/Verlaufskontrolle**
 - **Evaluation**

Abstimmung zwischen Pflegefachpersonen hat Vorteile bezüglich Assessment

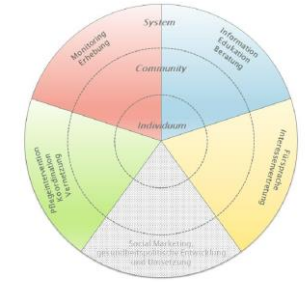
Einschätzung bezüglich z.B.:

- wird Hauskrankenpflege benötigt,
- schaffen die Patient*innen/Klient*innen/Angehörige einzelne Pflegetätigkeiten zu Hause selbständig
- reicht Anleitung und Ansprechperson aus, um Pflegebedarf zu bewältigen
- brauchen die Angehörigen längerfristig eine Begleitung, um die Versorgung zu stemmen
- Vermeidung von Wiederaufnahme, andere Lösungswege/Versorgungswege nötig

Es gibt eine Fachperson, die am Fall dranbleibt (in der Komplexität Kontinuität schafft)

Nach Stabilisierung zu Hause – Start der individuellen Prävention und Gesundheitsförderung mit CN!

Wir lernen aus jedem gemeinsamen Fall. Wir sehen z.B. dass die Entlassungen zeitnaher und reibungsloser erfolgen. Angehörige eine Entlastung/Sicherheit angeben.



COMMUNITY NURSING AUF 3 EBENEN

Komplexität reduzieren ist Aufgabe der CN
 Komplexität ergibt sich neben dem Krankheitsbild, vor allem aus Rahmenbedingung

Ansprechpersonen für Gesundheit und Pflege im Ort
 Fokus auf Gesundheitsförderung, Gesundheitsbildung und Selbständigkeit



- Case Management**
- Intake/Erstgespräch
 - Assessment
 - Planning/Vorgehensplanung
 - Linking/Interventionen
 - Monitoring/Verlaufskontrolle
 - Evaluation

Einzelfall- und Familienebene
 - Beratung und Anleitung
 - Begleitung, Selbstbefähigung und Lösungswege

Gruppenebene
 - bestehende Angebote zur Zielgruppe
 - Vorträge, Workshops, usw.

Gemeinde- und Strukturebene
 - Übersicht
 - Vernetzung
 - Vorschläge und Idee




KONTAKT:

Christina Kubesch & Magdalena Fischill-Neudeck

 www.gesundheitspflege-gemeinde.at

 info@gesundheitspflege-gemeinde.at

 0043 664 24 888 82



COMMUNITY NURSING

NAH FÜR DICH.
DA FÜR DICH



Finanziert von der
Europäischen Union
NextGenerationEU